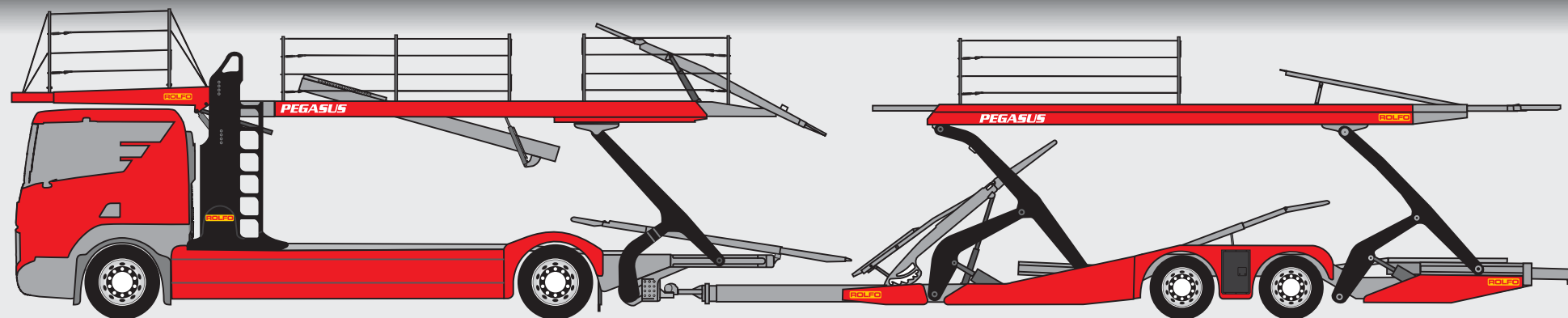




PEGASUS

ROLFO

Le projet Pegasus



L'équipement de transport de voitures PEGASUS constitue à l'intérieur de la gamme de production ROLFO l'un des principaux exemples de longévité et de flexibilité. Une notion traditionnelle qui, dans cette nouvelle version, a été complètement réexaminée et optimisée selon les nouveaux standards de qualité d'entreprise et les exigences actuelles de chargement/transport, et qui se présente comme l'un des engins de transport les plus flexibles et fiables pour les transporteurs du secteur.

Flexibilité

Capacité de chargement/déchargement et de transport universel :

➤ Voitures ➤ Fourgons ➤ Tout-terrain ➤ Véhicules utilitaires

Vitesse, sécurité et fiabilité

Depuis toujours les caractéristiques principales de cet équipement ont été la grande vitesse et sécurité, qui dans cette nouvelle version ont été portées à des niveaux maxima de développement. L'application de nouvelles solutions a donc permis d'améliorer considérablement les indices de chargement tout en réduisant remarquablement les temps pour les opérations nécessaires. PEGASUS a été conçu et testé spécialement pour garantir le maximum de flexibilité et de durée dans le temps à toutes les conditions climatiques et d'utilisation. Une structure révolutionnaire, conçue pour des conditions routières difficiles et la conception de chacun de ses composants tenant compte des conditions climatiques extrêmes affirment la valeur de votre investissement dans le temps.

Solutions technologiques de pointe

- Toute la structure de l'équipement, camion et remorque, est entièrement zinguée pour garantir la valeur de votre investissement dans le temps.
- Le système de relevage de la plate-forme supérieure a été complètement transformé et à présent il offre des angles de chargement facilités et sûrs ainsi qu'une plus grande capacité de soulèvement et de stabilité pendant le transport.
- Grâce à la réduction des poids du châssis et des installations, cette nouvelle version offre une possibilité de chargement supérieure.
- La nouvelle structure du camion fondée sur une notion modulaire garantit des temps de montage des installations très limités avec une réduction de la période d'immobilisation du châssis cabine au cours de cette phase.
- Les nouveaux principes technologiques adoptés sur cet équipement en facilitent l'adaptation aux châssis cabines dotés de technologie Euro 4 et supérieures

grâce aux encombrements structurels réduits et à l'installation des appareils hydrauliques et électriques à l'intérieur de la structure.


Optimisation des coûts/temps/volumes de chargement

- Possibilité d'augmenter vos flux logistiques grâce à l'énorme flexibilité de cet équipement.
- Rapidité et sécurité au cours de la phase de chargement/déchargement et stabilité maximum pendant le transport.
- Réduction des risques pour le chargement grâce à la configuration de la remorque qui permet des passages dans des zones dépourvues d'encombrements.
- Coûts de maintenance toujours plus réduits et interventions toujours indépendantes du tracteur.
- Une meilleure productivité de l'équipement grâce à un plus grand espace disponible pour le chargement facilite la rapidité des opérations de chargement et déchargement.
- Assistance rapide et spécialisée grâce à la présence capillaire sur le territoire des centres d'assistance ROLFO SERVICE.



L'Équipement

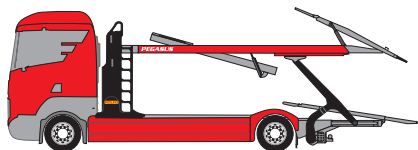
L'équipement PEGASUS présente un design prestigieux et fonctionnel qui s'adapte à tous les châssis cabine en version transport de voitures présents sur le marché avec un empattement compris entre 5.400 et 5.700 mm. Toute la structure a été optimisée en réduisant le poids et en augmentant l'espace destiné au chargement. Sa nature modulaire assure des temps réduits de montage des installations et la structure complètement zinguée garantit la valeur et la fiabilité du véhicule dans le temps.



L'équipement est disponible en plusieurs versions de manière à satisfaire n'importe quelle exigence de transport.

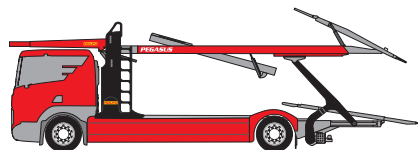
Version sans casquette

Version pour châssis cabine avec cabine haute ; grâce à la plate-forme supérieure dotée d'une petite plate-forme positive et d'une rallonge hydraulique postérieure elle offre de grandes possibilités de chargements.



Version avec casquette

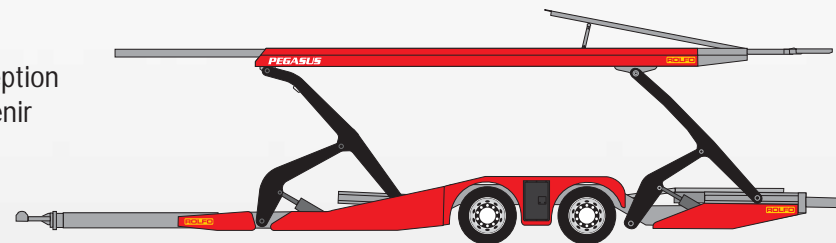
Version pour châssis cabine à cabine surbaissée. Elle assure le maximum de capacité de flexibilité de chargement global au convoi.



La remorque Pegasus

La remorque PEGASUS, profondément renouvelée dans ses moindres détails, présente elle aussi une structure complètement zinguée. Conçue d'après la philosophie du double essieu à roues jumelées, elle garantit une portée maximale de 19 tonnes. La nouvelle conformation du châssis et des plates-formes a été réalisée expressément pour augmenter tant l'espace disponible pour la charge, que la sécurité, avec le résultat tangible d'indices de chargement supérieurs face à des angles plus doux et aisés.

Dans ce cas aussi la nouvelle conception hydraulique ROLFO a permis d'obtenir une meilleure fiabilité et vitesse du montage des installations avec des opérations rapides et précises.




La remorque est disponible en nombreuses versions pour faire face à toutes les exigences de chargement suivant des solutions optimales.

Timon télescopique

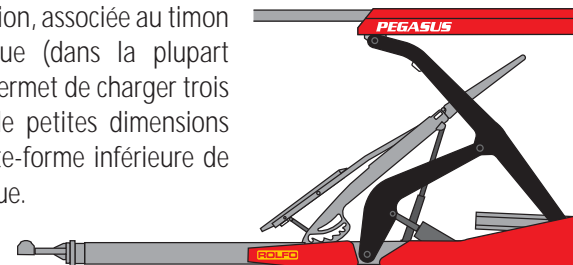
Disponible en option, ce dispositif unique en son genre offre l'avantage incomparable d'effectuer des réglages millimétriques de la distance entre la motrice et la remorque.

Le système fondé sur une technologie hydraulique présente un fonctionnement de mouvement et blocage complètement libre de toute opération manuelle.



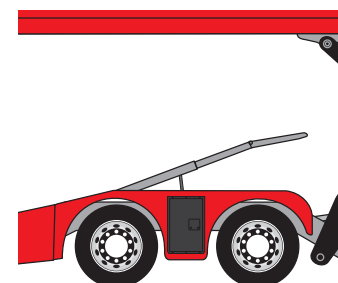
Gerbage avant

Cette version, associée au timon télescopique (dans la plupart des cas) permet de charger trois voitures de petites dimensions sur la plate-forme inférieure de la remorque.



Gerbage central

Cette version assure le chargement de deux voitures de grandes dimensions dans une longueur réduite ou, associée à la plate-forme positive, elle garantit le chargement de trois voitures de dimensions moyennes.



Prestige :

Grâce à son énorme flexibilité dans le chargement de véhicules de toutes dimensions, le PEGASUS constitue un véritable avantage compétitif pour vos possibilités de transport. PEGASUS est la réponse concrète et avantageuse à vos contraintes de transport voitures et utilitaires.

Productivité :

La capacité de chargement supérieure, le haut degré de fiabilité et la nécessité d'un entretien réduit du PEGASUS permettront d'optimiser vos flux logistiques avec un avantage évident pour la rentabilité de vos transports.

Universalité :

Grâce à une capacité d'adaptation parfaite à chaque type de flux logistique et exigence de transport, PEGASUS se présente comme un véritable instrument de travail universel pour les opérateurs du secteur.



Entretien économique :

L'équipement PEGASUS a été conçu tant dans les composants que dans la structure pour garantir des coûts d'entretien réduits. Par conséquent, le respect des instructions fournies par la ROLFO S.p.A. vous permettra de réduire le temps d'arrêt du véhicule pour l'entretien ainsi que son coût direct et indirect lié à l'utilisation du véhicule.

Simplicité d'usage :

PEGASUS a été développé en considération de l'importance du facteur humain au cours de son utilisation. Les opérations nécessaires au chargement/déchargement sont donc simples et intuitives et même pour l'opérateur le moins expérimenté il suffit d'effectuer une courte période de formation.

Réglementations :

Le PEGASUS a été conçu et réalisé en respectant toutes les réglementations les plus sévères au niveau européen et international. L'équipement est donc conforme à la norme européenne 97/27 CE (masses et dimensions) et il est homologué et utilisé régulièrement dans beaucoup de pays extra-européens.



ROLFO

ROLFO S.p.A.

Corso IV Novembre, 30 - 12042 BRA (Cn) Italy
Phone +39 0172 472.111 - Fax +39 0172 423.659
E-mail: comm@rolfo.com - www.rolfo.com



PEGASUS

ROLFO

AGENT